

DOWNHIL 850



СТАНДАРТНАЯ КОМПЛЕКТАЦИЯ

- Отвальные доски: KV09, LM35, LM40
- Гидравлический цилиндр с автоматическим переворачиванием
- Опорное колесо гладкое (Ø 560x175)
- Вилочная подвеска кат. 2
- Механическое изменение угла атаки на 1 корпус: 30, 35, 40 см
- **Болтовая защита на разрыв**
- Расстояние между корпусами: 850 мм
- Просвет под рамой: 750 - 770 мм
- Регулировка рабочей ширины первого корпуса






ДОПОЛНИТЕЛЬНАЯ КОМПЛЕКТАЦИЯ

- Полосовой корпус PS40
- Угლოსним
- Предплужник тип S
- Предплужник тип K
- Дисковый нож Ø 480
- Полозный нож
- Прямой нож
- Перо отвала
- Опорное колесо TR 315 (Ø 590x255)
- Освещение



ТЕХНИЧЕСКИЕ ПАРАМЕТРЫ

Количество отвалов		2+	2+1	3+	3+1
	кг.	760	963	1170	
	л.с.	60 - 80	80 - 100	100 - 160	
	мм	120x120x10			

Вес плугов без опций. Фотографии только для иллюстрационного показа.