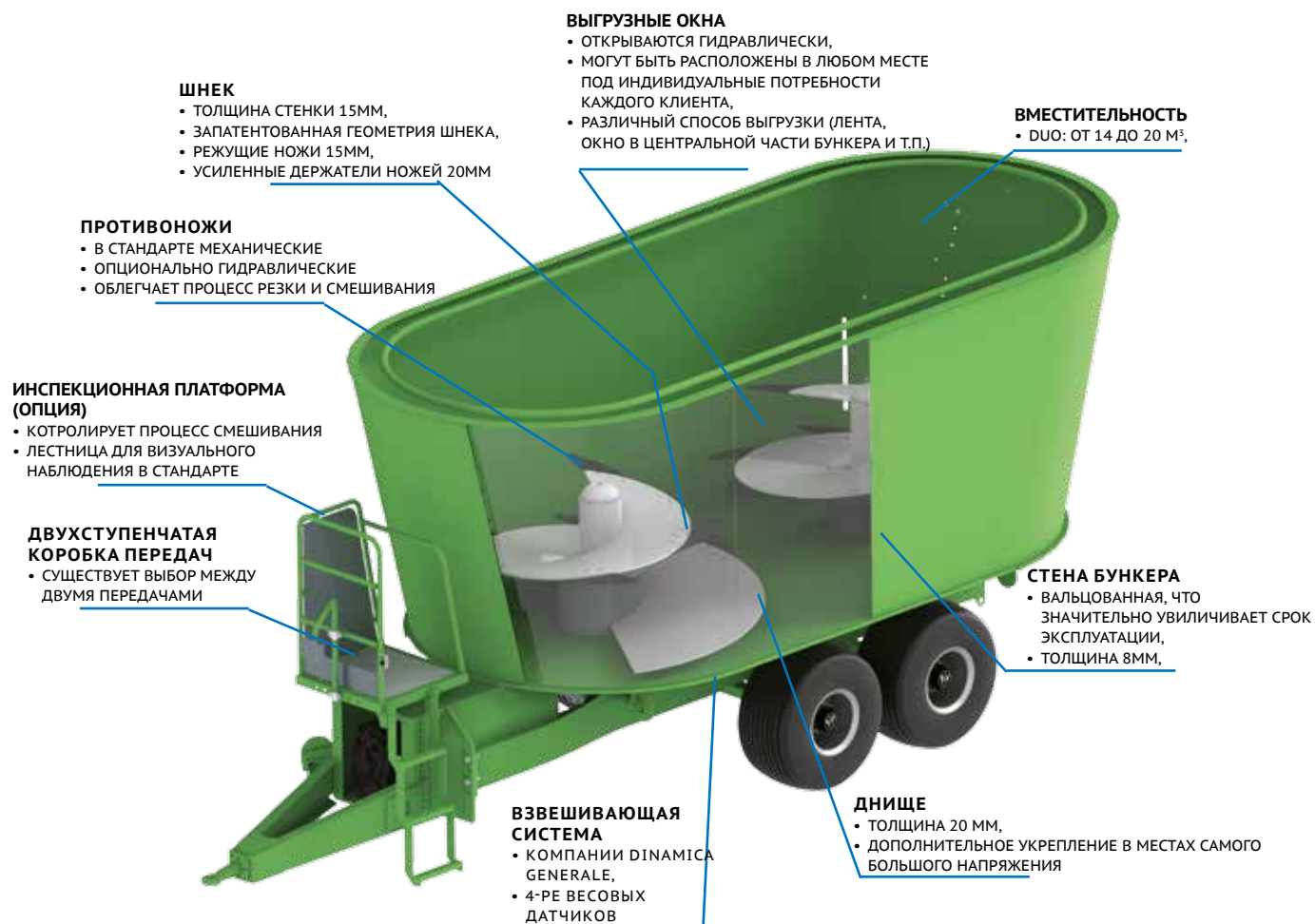


ПРЕИМУЩЕСТВА КОРМОСМЕСИТЕЛЕЙ OptiFEED DUO



ДРУГИЕ ПРЕИМУЩЕСТВА КОРМОСМЕСИТЕЛЕЙ OptiFEED DUO

КОНСТРУКЦИЯ DUO

- ПРЕДНАЗНАЧЕНЫ ДЛЯ КРУПНЫХ ХОЗЯЙСТВ
- 2-ШНЕКОВЫЕ:
- УВЕЛИЧЕННАЯ СКОРОСТЬ СМЕШИВАНИЯ
- НИЗКАЯ ПОТРЕБНОСТЬ В МОЩНОСТИ (ОТ 60Л.С. ПРИ 14М³)
- УМЕНЬШАЕТ ИЗНОС СЕЛЬХОЗМАШИНЫ

ШНЕК

- ИСПОЛЬЗУЕТСЯ ЗАПАТЕНТОВАННАЯ ТЕХНОЛОГИЯ, В РЕЗУЛЬТАТЕ ЧЕГО ДОСТИГАЕТСЯ СОКРАЩЕНИЕ ВРЕМЕНИ СМЕШИВАНИЯ И СНИЖАЕТСЯ ТРЕБОВАНИЕ К МОЩНОСТИ ТРАКТОРА НА 15%
- ОТ 7 ДО 9 РЕЖУЩИХ НОЖЕЙ ИЗ ИЗНОСОСТОЙКОЙ СТАЛИ (В ЗАВИСИМОСТИ ОТ МОДЕЛИ)

ДВУХСТУПЕНЧАТАЯ КОРОБКА ПЕРЕДАЧ

- СУЩЕСТВУЕТ ВОЗМОЖНОСТЬ ВЫБОРА ОПРЕДЕЛЕННОГО ВРАЩЕНИЯ К ТРЕБОВАНИЯМ МОЩНОСТИ, В СООТНОШЕНИИ К КОЛИЧЕСТВУ КОРМА
- ЗАЩИЩАЕТ РАБОЧИЕ ЭЛЕМЕНТЫ И ЭКОНОМИТ ПОТРЕБЛЕНИЕ ТОПЛИВА

ОПЦИОНАЛЬНОЕ ОСНАЩЕНИЕ

ВЫДУВАТЕЛЬ СОЛОМЫ
SHOT



ВЕСЫ



ЭЛЕКТРОННОЕ УПРАВЛЕНИЕ



КОРМОСМЕСИТЕЛИ

2-ШНЕКОВЫЕ OptiFEED DUO



Стандартное оснащение:

Двухступенчатная коробка передачи • Шарнирно-телескопический вал • Система взвешивания на основе 4-х датчиков • Опорные стопы-механическая регулировка • Кольцо предотвращающее высыпание корма • Одно выгрузное окно • Гидравлический распределитель • Управление гидравликой из кабины трактора • Инспекционная платформа • Дочищающий скребок - 2 шт. • Редуктор в маслянной ванне • Шины R19,5 - 435/50

	DUO 1200	DUO 1400**	DUO 1600	DUO 1800	DUO 2000
Вместительность [м³]	12	14	16	18	20
Кол-во шнеков [шт.]	2				
Кол-во ножей [шт.]	18	14	18		
Мощность трактора [л.с.]**	от 70	от 70	от 80	от 90	от 100
Ширина / Высота / Длина [см]	215 / 258 / 650	225 / 251 / 690	225 / 269 / 695	225 / 287 / 700	225 / 305 / 707
Масса [кг]*	5 100	5 375	5 650	5 800	6 000
Ширина выгрузного окна [см]	90				
Цены в ЕВРО	41 200	44 500	46 400	50 200	52 400

ТЕХНИЧЕСКИЕ ДАННЫЕ

КОРМОСМЕСИТЕЛИ

Опциональное оснащение	Цены в ЕВРО
Широкоугольный вал	580
Дополнительное гидравлическое выгрузное окно - 0,9м	900
Дополнительное гидравлическое выгрузное окно - 1,2 м	1 270
Расширение стандартного гидравлического окна разгрузки до ширины 1,2м.	450
Ленточный конвейер PCV(задний/передний)увеличивает высоту кормосмесителя до 5 см	3 180
Гидравлически регулируемый удлинитель ленточного конвейера PCV	2 550
Гидравлически регулируемое дополнение PCV ленточного конвейера PCV	4 450
Задняя гидравлически регулируемая разгрузочная лента PCV (ширина/длина) 0,9/2 м)	5 090
Установка выгрузных окон без желобов / с желобами	580 /230
Выгрузной желоб	330
Гидравлический контранож (левый передний)	520
Гидравлическая опорная стопа	640
Дорожная сигнализация	260
Пневматические или гидравлические осевые тормоза	1 410
Тормоза пневматические или гидравлические оси тандем	1 910
Электронное управление	1 910
Камера заднего вида	640
Магнит на шнеке притягивает посторонние предметы находящиеся в компонентах корма	1 410
Весы	830
Беспроводная весовая система DINA TE L 2	2 290
Разбрасыватель соломы SHOT	14 360
Загрузочный ковш для добавления сыпучих примесей	450
Регулировочный зацеп (верхний/нижний)	710
Возможность изменения скорости передачи из кабины трактора	1 530

ОПЦИОНАЛЬНОЕ ОСНАЩЕНИЕ

ШИНЫ (опция) комплект.	ИЗМЕНЕНИЕ ВЫСОТЫ	Цены в ЕВРО
425/40 B17	отдельная ось - 10 см / 4"	640
R15,5-400/60	тандем + 5 см / 2"	3 060
R 14,5-30x11,5	тандем 0 см	4 450

Возможность уменьшения количества элементов оборудования для снижения цены кормосмесителя

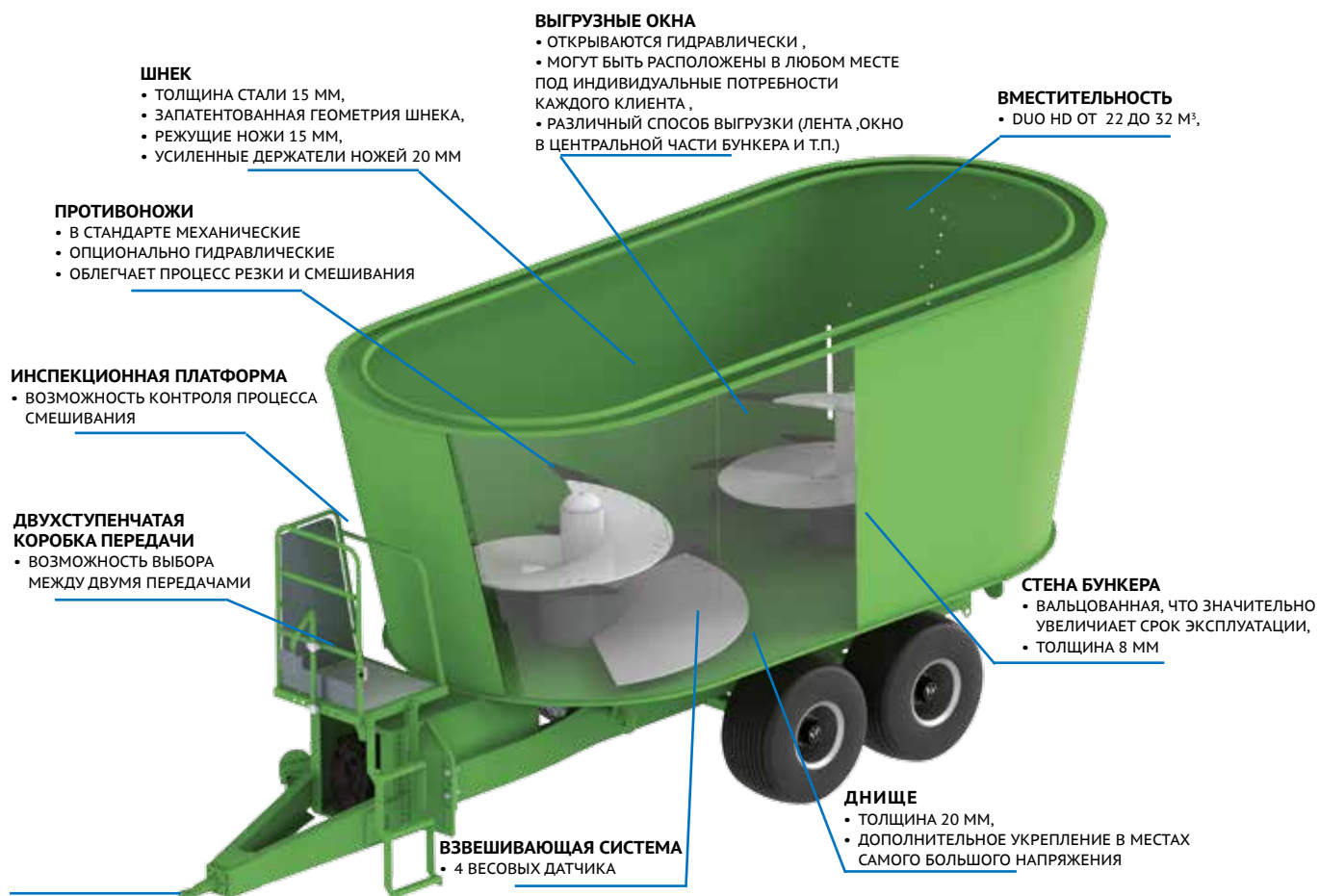
СТАНДАРТНОЕ ОСНАЩЕНИЕ ДЛЯ ВСЕХ МОДЕЛЕЙ	Цены в ЕВРО
2-ступенчатый редуктор (для односкоростных редукторов)	-450
Электрическая весовая система	-450
Шарнирно-телескопический вал	-100
Инспекционная лестница	-230
Без дочищающих скребков [2шт]	-160

* Зависит от оборудования

** не доступен в модели DUO 2000



ПРЕИМУЩЕСТВА КОРМОСМЕСИТЕЛЕЙ OptiFEED DUO HD



ДРУГИЕ ПРЕИМУЩЕСТВА КОРМОСМЕСИТЕЛЕЙ OptiFEED DUO HD

КОНСТРУКЦИЯ DUO HD

- ПРЕДНАЗНАЧЕНЫ ДЛЯ КРУПНЫХ ХОЗЯЙСТВ :
- УВЕЛИЧЕННАЯ СКОРОСТЬ СМЕШИВАНИЯ
- НИЗКАЯ ПОТРЕБНОСТЬ В МОЩНОСТИ (ОТ 60Л.С. ПРИ 14МЗ)
- УМЕНЬШАЕТ ИЗНОС СЕЛЬХОЗМАШИНЫ

ШНЕК

- ИСПОЛЬЗУЕТСЯ ЗАПАТЕНТОВАННАЯ ТЕХНОЛОГИЯ , В РЕЗУЛЬТАТЕ ЧЕГО ДОСТИГАЕТСЯ СОКРАЩЕНИЕ ВРЕМЕНИ СМЕШИВАНИЯ И СНИЖАЕТСЯ ТРЕБОВАНИЕ К МОЩНОСТИ ТРАКТОРА НА 15%
- РЕЖУЩИЙ НОЖ ИЗ ВЫСОКОПРОЧНОЙ СТАЛИ (В ЗАВИСИМОСТИ ОТ МОДЕЛИ)

ДВУХСТУПЕНЧАТАЯ КОРОБКА ПЕРЕДАЧ

- СУЩЕСТВУЕТ ВОЗМОЖНОСТЬ ВЫБОРА ОПРЕДЕЛЕННОГО ВРАЩЕНИЯ К ТРЕБОВАНИЯМ МОЩНОСТИ , В СООТНОШЕНИИ К КОЛИЧЕСТВУ КОРМА
- ЗАЩИЩАЕТ РАБОЧИЕ ЭЛЕМЕНТЫ И ЭКОНОМИТ РАСХОД ТОПЛИВА

ОПЦИОНАЛЬНОЕ ОСНАЩЕНИЕ

ВЫДУВАТЕЛЬ СОЛОМЫ SHOT



ВЕСЫ



ЭЛЕКТРОННОЕ УПРАВЛЕНИЕ



КОРМОСМЕСИТЕЛИ

2-ШНЕКОВЫЕ

OptiFEED DUO HD



Стандартное оснащение:

Двухступенчатная коробка передач • Шарнирно-телескопический вал • Система взвешивания на основе 4-х датчиков • Опорные стопы-механическая регулировка • Кольцо предотвращающее высыпание корма • Одно выгрузное окно • Гидравлический распределитель • Управление гидравликой из кабины трактора • Инспекционная платформа • Дочищающий скребок - 2 шт. • Редуктор в маслянной ванне • Шины: 22-24 (R19,5 - 435/50), 26-28 (425/40 B17 тандем), 30-32 (R19,5 - 435/50 тандем)

	DUO HD 2200	DUO HD 2400	DUO HD 2600	DUO HD 2800	DUO HD 3000	DUO HD ** 3200
Вместительность [м³]	22	24	26	28	30	32
Кол-во шнеков [шт.]	2					
Кол-во ножей [шт.]	18					
Мощность трактора [л.с.]**	от 80	от 90	от 100			
Ширина / Высота / Длина [см]	255 / 285 / 710	255 / 301 / 720	255 / 321 / 730	255 / 336 / 740	255 / 361 / 750	255 / 375 / 760
Масса [кг]*	6 500	6 600	9 700	10 000	10 300	10 650
Ширина выгрузного окна [см]	120					
Цены в ЕВРО	58 300	60 400	68 800	71 800	76 200	78 900

Опциональное оснащение	Цены в ЕВРО
Широкоугольный вал	580
Дополнительное гидравлическое выгрузное окно - 1,2 м	1 270
Ленточный конвейер PCV(задний/передний) увеличивает высоту кормосмесителя до 5 см	2 290
Гидравлически регулируемое дополнение PCV ленточного конвейера PCV	3 180
Гидравлически регулируемый удлинитель ленточного конвейера PCV	4 450
Задняя гидравлически регулируемая разгрузочная лента PCV (ширина/длина) 0,9/2 м)	5 090
Установка выгрузных окон без желобов / с желобами	580 / 330
Выгрузной желоб	260
Гидравлический контранож(левый/передний)	520
Гидравлическая опорная стопа	640
Дорожная сигнализация	260
Пневматические или гидравлические осевые тормоза	1 410
Тормоза пневматические или гидравлические оси Тандем	1 910
Электронное управление	1 910
Камера заднего вида	640
Магнит на шнеке притягивает посторонние предметы находящиеся в компонентах корма	1 410
Весы	830
Беспроводная весовая система DINA TE L 2	2 290
Разбрасыватель соломы SHOT	14 360
Загрузочный ковш для добавления сыпучих примесей	450
Регулированный зацеп (верхний/нижний)	710
Возможность изменения скорости передачи из кабины трактора	1 530

Шины ОПЦИЯ(комплект)	ИЗМЕНЕНИЕ ВЫСОТЫ	Цены в ЕВРО
425/40 B17	DUO HD (2200-2400) + 5 см	4 330
R19,5-435/50	DUO HD (2600-2800) тандем + 5 см	640

Возможность уменьшения количества элементов оборудования для снижения цены кормосмесителя

СТАНДАРТНОЕ ОСНАЩЕНИЕ ДЛЯ ВСЕХ МОДЕЛЕЙ	Цены в ЕВРО
2-ступенчатый редуктор (для односкоростных редукторов)	-450
Электрическая весовая система	-450
Шарнирно-телескопический вал	-100
Инспекционная лестница	-230
Без дочищающих скребков	-160

* Зависит от оборудования

** Есть возможность монтажа другого редуктора уменьшающего потребление мощности (увеличивает время смешивания).

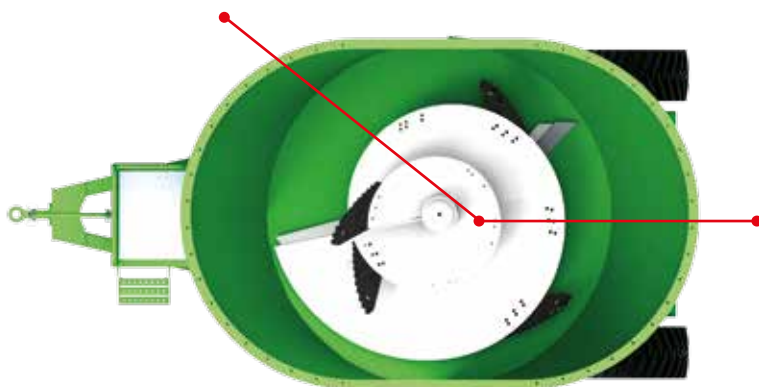


ВОЗМОЖНАЯ КОНФИГУРАЦИЯ ВЫГРУЗНЫХ ОКОН ДЛЯ КОРМОСМЕСИТЕЛЕЙ OptiFEED UNO MINI, UNO И UNO S

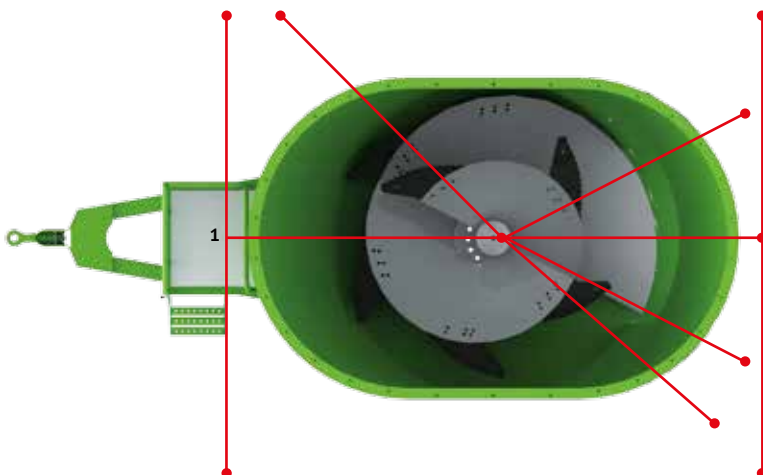
OptiFEED	UNO MINI	UNO	UNO S
Выгрузная лента-передняя	-	+	-
Выгрузная лента-задняя	-	+	-
Выгрузная лента окно боковое	+	+	+
Два выгрузных окна задние	-	+	-
Выгрузное окно правое переднее	+	+	+
Выгрузное окно левое заднее	-	+	-
Гидравлическое управление конвейером	-	+	-
Разгрузочная лента PCV - задняя	-	+	-
Центральное окно - бок	-	-	-



UNO



UNO MINI И UNO S



ВОЗМОЖНАЯ КОНФИГУРАЦИЯ ВЫГРУЗНЫХ ОКОН ДЛЯ КОРМОСМЕСИТЕЛЕЙ OptiFEED UNO MINI, UNO И UNO S



OptiFEED	DUO	DUO HD
Выгрузная лента-передняя	+	+
Выгрузная лента-задняя	+	+
Выгрузная лента окно боковое	+	+
Выгрузное окно центральное заднее	+	+
Два выгрузных окна задние	+	+
Выгрузное окно правое переднее	+	+
Выгрузное окно центральное боковое	+	+
Гидравлическое управление конвейером	+	+
Разгрузочная лента РСВ - задняя	+	-
Центральное окно - бок	+	+

КОРМОСМЕСИТЕЛИ

DUO / DUO HD

