



КОРМОСМЕСИТЕЛИ

ОДНО- И ДВУХШНЕКОВЫЕ



OptiFEED

ИСКЛЮЧИТЕЛЬНЫЕ РЕШЕНИЯ

В предложении компании SaMASZ присутствует широкая линейка кормосмесителей, которая все время расширяется идя навстречу требованиям клиентов. Вместительность кормосмесителей варьируется от 6 до 22м³. Машины SaMASZ разрабатываются с мыслью о Клиенте. Существует возможность разработки машины под заказ.



OptiFEED UNO MINI

- предназначены для небольших фермерских хозяйств с узкими кормовыми проходами или для кормления небольших групп.
- инновационный метод сгибания шнека сокращает время смешивания и уменьшает потребность в мощности трактора примерно на 15%
- шнек оснащен 7 режущими ножами из износостойкой стали
- доступные размеры: 5, 6 м³



OptiFEED UNO

- предназначены для малых и средних фермерских хозяйств
- низкая потребляемая мощность (от 40 л.с.) благодаря использованию двухступенчатой коробки передач
- доступные размеры: 7, 8, 9, 10, 12 м³
- широкий спектр стандартного и дополнительного оснащения



OptiFEED UNO S

- предназначены для средних фермерских хозяйств
- наилучшее соотношение высоты и вместимости
- малая высота благодаря перемещению оси к задней части кормораздатчика и изменению конструкции днища
- доступные вместимости 7, 8, 9, 10 м³



OptiFEED DUO

- предназначены для крупных фермерских хозяйств
- два смешивающих шнека для большей эффективности
- очень низкая потребляемая мощность - от 70 л.с. при 14 м³
- тандемная ось, повышающая устойчивость (ДОПОЛНИТЕЛЬНОЕ ОСНАЩЕНИЕ)
- доступные вместимости 14, 16, 18, 20 м³
- два смешивающих шнека:
 - снижение потребляемой мощности и расхода топлива
 - более низкий износ машины



OptiFEED DUO HD

- предназначены для крупных фермерских хозяйств
- доступные вместимости: 22, 24, 26, 28, 30, 32 м³
- относительно низкая потребляемая мощность: от 80 л.с.
- «HD» означает использование широкого днища: наилучшее соотношение высоты, вместимости и времени смешивания в 2-шнековых кормораздатчиках
- усиленная рама

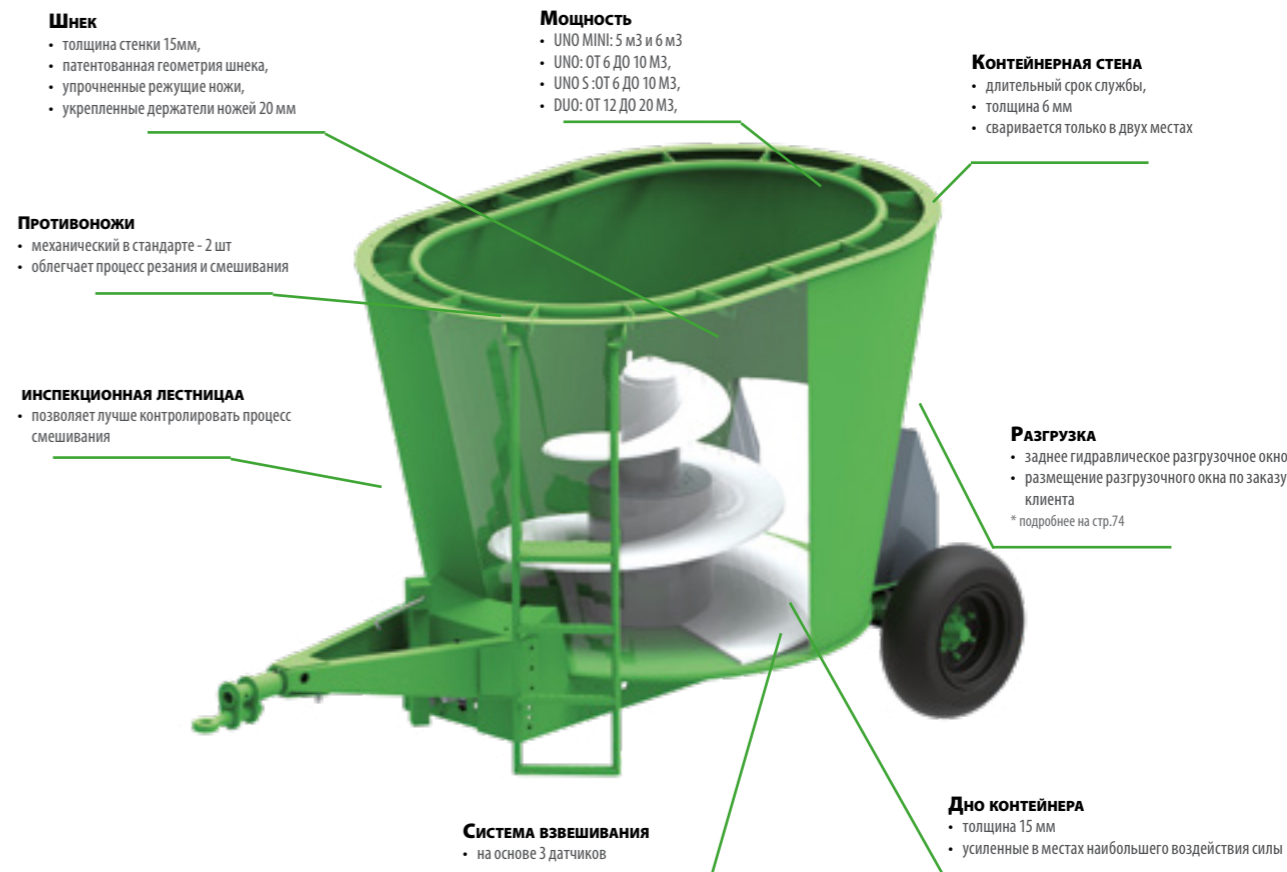
Количество коров [шт.]	Рекомендуемая вместимость кормораздатчика [м ³]
до 30	7
до 40	8
от 40 до 60	10

Количество коров [шт.]	Рекомендуемая вместимость кормораздатчика [м ³]
от 60 до 70	12
от 70 до 100	14-16
более 100	18 и больше



КОРМОСМЕСИТЕЛИ

OptiFEED UNO MINI, UNO i UNO S



ДРУГИЕ ПРЕИМУЩЕСТВА КОРМОСМЕСИТЕЛЕЙ OptiFEED UNO MINI, UNO i UNO S

Конструкция UNO MINI

- предназначены для небольших хозяйств с узкими кормовыми коридорами или для кормления меньшего стада.
- благодаря своим небольшим размерам он хорошо работает в зданиях с ограниченным пространством.
- в ответ на ожидания клиентов, мы создали практичный и надежный кормосмеситель.
- привлекательная цена и использование аккуратных компонентов в сочетании с соответствующей мощностью кормосмесителя квалифицируют этот кормосмеситель до использования на фермах с небольшим населением.

Конструкция UNO

- предназначены для малых и средних хозяйств
- низкая потребность в мощности (от 40 л.с.), благодаря применению 2-х ступенчатой коробки передач,
- основная модель:
- стандартное оснащение без двухступенчатой передачи, весов и инспекционной платформы

Конструкция UNO S

- предназначены для средних хозяйств
- имеет лучшее соотношение высоты и вместимости
- минимальная высота сельхозмашины была достигнута благодаря выносу оси в заднюю часть рамы и конструкционному изменению дышла

Шнек

- используется запатентованная технология, в результате чего достигается сокращение времени смешивания и снижается требование к мощности трактора на 15%
- механическая приводная система благодаря применению планетарной передачи
- от 7 до 9 режущих ножей из износостойкой стали (в зависимости от модели)

Двухступенчатая коробка передач

- существует возможность выбора определенного вращения к требованиям мощности, в соотношении к количеству корма
- защищает рабочие элементы и экономит потребление топлива

ОПЦИОНАЛЬНОЕ ОСНАЩЕНИЕ

Разбрасыватель соломы SHOT



КОРМОСМЕСИТЕЛИ 2019/2020


Весы



Электронное управление



СТАНДАРТНОЕ ОСНАЩЕНИЕ



ДВУХСТУПЕНЧАТАЯ КОРОБКА ПЕРЕДАЧ

Коробка передач Comet позволяет подобрать соответствующую скорость вращения для адаптации потребляемой мощности к количеству и виду корма.



Вал ВОМ

Вал Bondioli Pavesi доступен в стандартной комплектации каждого кормораздатчика.



Система взвешивания STAD 04

Весовая система основанная на четырех сенсорах дает возможность взвешивания без необходимости присоединения сельхозмашины к трактору.



Шины

10,0/75-15,3: стандартные шины в моделях UNO. Подробное описание шин, используемых в кормораздатчиках DUO, представлено на странице 15.



Опорная пята

Механически регулируемая опорная пята облегчает присоединение и отсоединение машины от трактора.



Кольцо, предупреждающее самопроизвольное высыпание корма

Ограничительное кольцо, предупреждающее самопроизвольное высыпание корма.




СТАНДАРТНОЕ ОСНАЩЕНИЕ



Гидравлический распределитель

Внешний гидравлический распределитель.



Шнеки с ножами

Установленные на смешивающие шнеки режущие ножи (толщина 7-9 мм в зависимости от кормораздатчика) из износостойкой стали обеспечивают идеальное измельчение корма.




инспекционная лестница

Позволяет просто, легко и безопасно контролировать процесс смешивания корма.




Гидравлическое выгрузное окно

Распределение гидравлических дозирующих окон - в зависимости от модели кормораздатчика и требований заказчика.



Механический контрож

Механически регулируемые контрожи поддерживают процесс резки и смешивания. В зависимости от потребностей, они могут быть установлены или сняты (гидравлическая регулировка в опции).




Индикатор положения

Индикатор положения выгрузного окна показывает положение его нижнего края.



СТАНДАРТНОЕ ОСНАЩЕНИЕ



Дополнительное выгрузное окно

Возможность раздачи корма с помощью дополнительного выгрузного окна.



инспекционная лестница

Идеально подходит для наблюдения за процессом смешивания в любое время.



Электронная панель управления

Позволяет контролировать все рабочие процессы, такие как управление выгрузными окнами, регулировка скорости разгрузочных лент и т.д.



Ленточный конвейер ПВХ (задний или передний)

Лента ПВХ является одной из возможностей выгрузки корма.



Ось в задней части кормораздатчика

Это решение снижает высоту кормораздатчика и увеличивает тяговое усилие трактора (особенно пригодно для небольших тракторов и крутых склонов).



Система взвешивания DG 500

Универсальная, программируемая система взвешивания позволяет создавать стратегии кормления, распределять корм в соответствии с конкретной стратегией и собирать данные о кормлении.



СТАНДАРТНОЕ ОСНАЩЕНИЕ



Устройство для распределения подстилки

Машина, дополнительно оснащенная устройством для распределения подстилки, сочетает в себе функции измельчения, смешивания и распределения корма, а также возможность приготовления соломенной подстилки в коровнике.



Вспомогательный рукав для высыпания

Расположен между нижней частью шнека и полом бункера. Гарантирует тщательную очистку кормораздатчика - корм не остается в бункере кормораздатчика.



Ленточный конвейер

Доступна длина от 0,7 до 1,5 м. Ленточный конвейер позволяет выгружать корм под любым углом и на любой высоте благодаря гидравлической регулировке. Рекомендуется для коровников, оснащенных кормушками.



Дорожное освещение

Доступна длина от 0,7 до 1,5 м. Ленточный конвейер позволяет выгружать корм под любым углом и на любой высоте благодаря гидравлической регулировке. Рекомендуется для коровников, оснащенных кормушками.



Крышки для выгрузных окон

Защитные кожухи выгрузных окон.



Надставка

Увеличивает вместимость кормораздатчика простым и удобным способом.



Тандемная подвеска

Гарантирует большую стабильность при таких больших размерах машины. Дополнительное усиление рамы повышает жесткость и прочность.



Разгрузочный желоб

Обеспечивает раздачу корма в определенной точке кормового прохода. Возможность установки под каждым выгрузным окном.

Дополнительно кормораздатчики могут быть оснащены:

- системой гидравлического перемещения ленточного конвейера ПВХ в боковые стороны
- гидравлической опорной пятой
- камерой заднего вида
- пневматическими тормозами

- беспроводными весами
- гидравлическими контрольными
- магнитом на шнеке, улавливающим металлические тела в корме

КОРМОСМЕСИТЕЛИ 1-ШНЕКОВЫЕ

КОРМОСМЕСИТЕЛИ 1-ШНЕКОВЫЕ



OptiFEED UNO MINI

Серия кормосмесителей OptiFEED UNO, предназначена для малых и средних хозяйств. Благодаря его компактным размерам (низкой высотой) и небольшой потребности

в мощности, этот кормораздатчик подходит даже для коровников старого образца. Конструкция кормосмесителя предусматривает возможность дополнительного оснащения ленточным конвейером.


OptiFEED UNO

Низкие габариты кормосмесителя удалось достичь благодаря выносу оси в заднюю часть сельхозмашины. Распределение массы в этом типе кормосмесителя колеблется в пределах 65% на оси и около 35% на дышле - данное инженерное решение значительно снижает требования к мощности трактора (актуально при агрегатировании с малыми тракторами).



Система взвешивания

Весовая система основанная на четырех сенсорах дает возможность взвешивания без необходимости присоединения сельхозмашины к трактору.



Смешивающие ножи

Установленные на смешивающие шнеки режущие ножи из износостойкой стали обеспечивают идеальное измельчение корма.

	UNO MINI 500	UNO MINI 600	UNO 700	UNO 800	UNO 900	UNO 1000	UNO 1200
Вместительность [м³]	5	6	7	8	9	10	12
Кол-во шнеков [шт.]	1						
Кол-во ножей [шт.]	7			9			
Мощность трактора [л.с.]	от 40	от 45	от 50	от 60			от 70
Ширина / Высота / Длина [см]	180 / 215 / 405	180 / 240 / 408	225 / 232 / 470	225 / 247 / 475	225 / 266 / 480	225 / 283 / 485	225 / 312
Масса [кг]*	2700	2740	3525	3600	3675	3750	3900
Ширина выгрузного окна [см]	90						

OptiFEED UNO S

- с осью перемещенной в заднюю часть кормораздатчика
- с опущенным днищем на несущей раме

Имеет лучшее соотношение цены и вместимости. Серия, предназначена для средних хозяйств, где есть ограничение по высоте эксплуатации. Благодаря своей конструкции этот кормосмеситель отлично подходит для всех типов коровников.



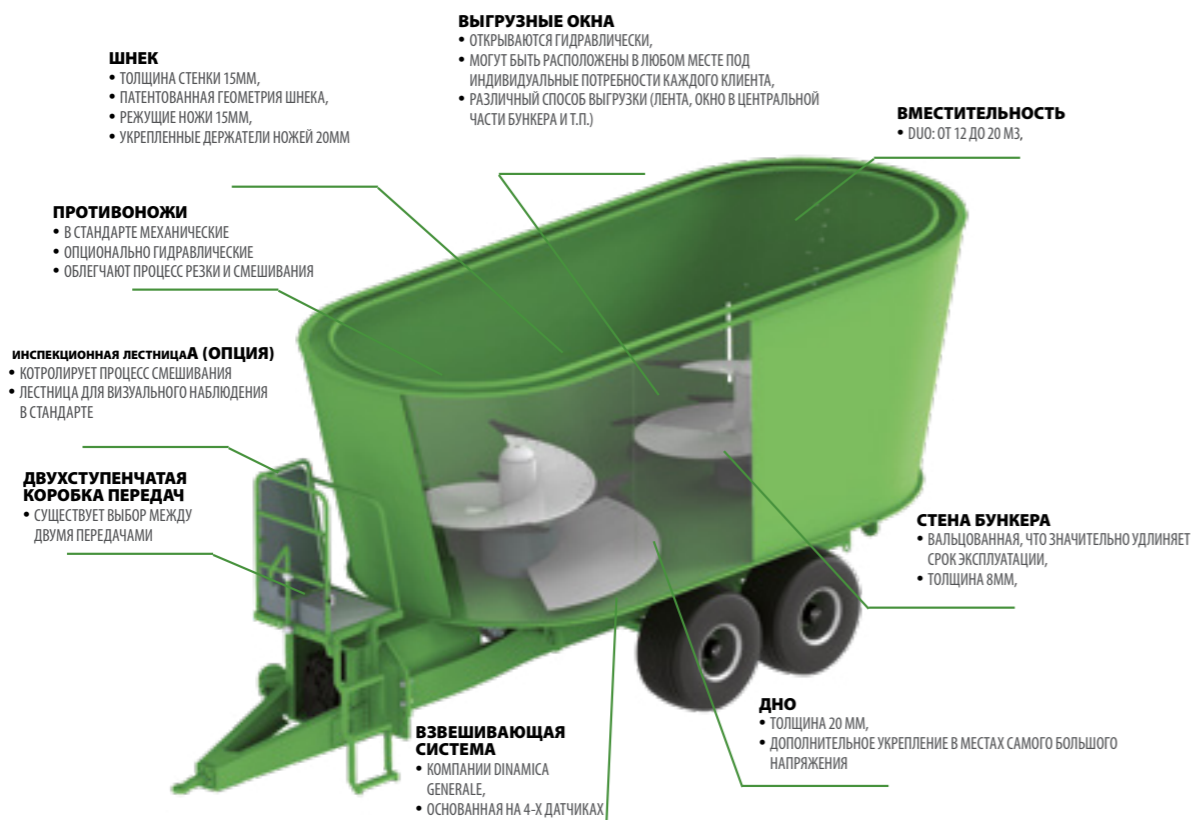
Минимальная высота сельхозмашины была достигнута благодаря выносу оси в заднюю часть рамы и конструкционному изменению дышла для обеспечения стабильности и максимальной надежности механической передачи привода.



	UNO 700 S	UNO 800 S	UNO 900 S	UNO 1000 S
Вместительность [м³]	7	8	9	10
Кол-во шнеков [шт.]	1			
Кол-во ножей [шт.]	7		9	
Мощность трактора [л.с.]	от 50		от 60	
Ширина / Высота / Длина [см]	225 / 199 / 478	225 / 214 / 480	225 / 233 / 485	225 / 250 / 490
Масса [кг]*	3525	3600	3675	3750
Ширина выгрузного окна [см]	90			

ПРЕИМУЩЕСТВА КОРМОСМЕСИТЕЛЕЙ 2-ШНЕКОВЫЕ OptiFEED DUO

КОРМОСМЕСИТЕЛИ 2-ШНЕКОВЫЕ



Кормосмеситель предназначен для средних и крупных хозяйств. Большой бункер повышает эффективность и скорость смешивания, благодаря применению двух вертикальных шнеков. Спаренная ось с рессорной подвеской - это стандарт, гарантирующий стабильную эксплуатацию при больших габаритах кормосмесителя. Дополнительное укрепление платформы увеличивает жесткость и прочность кормосмесителя.



ДРУГИЕ ПРЕИМУЩЕСТВА КОРМОСМЕСИТЕЛЕЙ OPTIFEED DUO

Конструкция DUO	- ПРЕДНАЗНАЧЕНЫ ДЛЯ КРУПНЫХ ХОЗЯЙСТВ 2-ШНЕКОВЫЕ: - ПОВЫШЕННАЯ СКОРОСТЬ СМЕШИВАНИЯ - НИЗКАЯ ПОТРЕБНОСТЬ В МОЩНОСТИ (ОТ 60Л.С. ПРИ 14М3) - МЕНЬШИЙ ИЗНОС СЕЛЬХОЗМАШИНЫ
Шнек	- ИСПОЛЬЗУЕТСЯ ЗАПАТЕНТОВАННАЯ ТЕХНОЛОГИЯ, В РЕЗУЛЬТАТЕ ЧЕГО ДОСТИГАЕТСЯ СОКРАЩЕНИЕ ВРЕМЕНИ СМЕШИВАНИЯ И СНИЖАЕТСЯ ТРЕБОВАНИЕ К МОЩНОСТИ ТРАКТОРА НА 15% - ОТ 7 ДО 9 РЕЖУЩИХ НОЖЕЙ ИЗ ИЗНОСОСТОЙКОЙ СТАЛИ (В ЗАВИСИМОСТИ ОТ МОДЕЛИ)
Двухступенчатая коробка передач	- СУЩЕСТВУЕТ ВОЗМОЖНОСТЬ ВЫБОРА ОПРЕДЕЛЕННОГО ВРАЩЕНИЯ К ТРЕБОВАНИЯМ МОЩНОСТИ, В СООТНОШЕНИИ К КОЛИЧЕСТВУ КОРМА - ЗАЩИЩАЕТ РАБОЧИЕ ЭЛЕМЕНТЫ И ЭКОНОМИТ ПОТРЕБЛЕНИЕ ТОПЛИВА

Двухшнековая система приготовления корма обеспечивает:

- более быстрое смешивание
- меньшую потребность в мощности
- экономит потребление топлива
- меньший износ сельхозмашины
- позволяет на эксплуатацию в низких коровниках

Тандемная ось с рессорной подвеской

ОПЦИОНАЛЬНОЕ ОСНАЩЕНИЕ

Разбрасыватель соломы SHOT



Весы DG 500



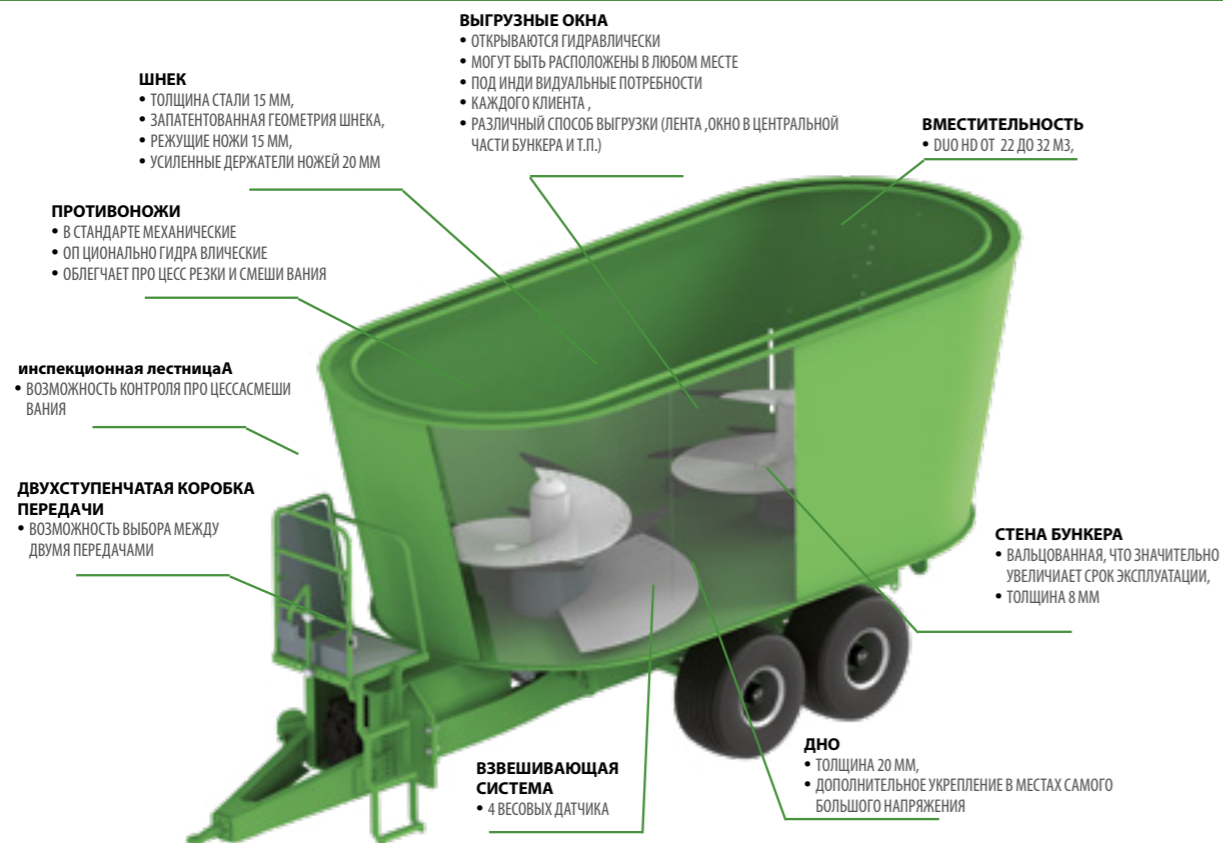
Электронное управление



	DUO 1400	DUO 1600	DUO 1800	DUO 2000
Вместительность [м³]	14	16	18	20
Кол-во шнеков [шт.]	2			
Кол-во ножей [шт.]	14	18		
Мощность трактора [л.с.]	от 70	от 80	от 90	от 100
Ширина / Высота / Длина [см]	225 / 251 / 690	225 / 269 / 695	225 / 287 / 700	225 / 305 / 707
Масса [кг]*	5 375	5 650	5 800	6 000
Ширина выгрузного окна [см]	90			

ПРЕИМУЩЕСТВА КОРМОСМЕСИТЕЛЕЙ 2-ШНЕКОВЫЕ OptiFEED DUO HD

КОРМОСМЕСИТЕЛИ 2-ШНЕКОВЫЕ



OptiFEED DUO HD - это серия кормосмесителей, которая сделана специально для крупных хозяйств, ориентированных на эффективное разведение скота и переработку молока. Машины характеризуются необычайной эффективностью работы при одновременно низкой потребительской мощности. Благодаря использованию широкого дна, нам удалось достигнуть малых габаритов машин к предлагаемой емкости контейнера.



В кормосмесителях серии DUO HD были применены структурные изменения дна контейнера, что позволило нам увеличить емкость контейнера, одновременно не увеличивая высоту ваза, как например, в серии DUO.



ДРУГИЕ ПРЕИМУЩЕСТВА КОРМОСМЕСИТЕЛЕЙ OPTIFEED DUO HD

Конструкция DUO HD	- ПРЕДНАЗНАЧЕНЫ ДЛЯ КРУПНЫХ ХОЗЯЙСТВ - ПО ВЫШЕННАЯ СКОРОСТЬ СМЕШИВАНИЯ - НИЗКАЯ ПОТРЕБНОСТЬ В МОЩНОСТИ (ОТ 60Л.С. ПРИ 14М ³) - МЕНЬШИЙ ИЗНОС СЕЛЬХОЗМАШИНЫ
Шнек	- ИСПОЛЬЗУЕТСЯ ЗАПАТЕНТОВАННАЯ ТЕХНОЛОГИЯ, В РЕЗУЛЬТАТЕ ЧЕГО ДОСТИГАЕТСЯ СОКРАЩЕНИЕ ВРЕМЕНИ СМЕШИВАНИЯ И СНИЖАЕТСЯ ТРЕБОВАНИЕ К МОЩНОСТИ ТРАКТОРА НА 15% - РЕЖУЩИЕ НОЖИ ИЗ ВЫСОКОПРОЧНОЙ СТАЛИ (В ЗАВИСИМОСТИ ОТ МОДЕЛИ)
Двухступенчатая коробка передач	- СУЩЕСТВУЕТ ВОЗМОЖНОСТЬ ВЫБОРА ОПРЕДЕЛЕННОГО ВРАЩЕНИЯ К ТРЕБОВАНИЯМ МОЩНОСТИ, В СООТНОШЕНИИ К КОЛИЧЕСТВУ КОРМА - ЗАЩИЩАЕТ РАБОЧИЕ ЭЛЕМЕНТЫ И ЭКОНОМИТ РАСХОД ТОПЛИВА

ОПЦИОНАЛЬНОЕ ОСНАЩЕНИЕ

Разбрасыватель соломы SHOT



Весы



Электронное управление



	DUO 2200 HD	DUO 2400 HD	DUO 2600 HD	DUO HD 2800	DUO HD 3000	DUO HD 3200
Вместительность [м ³]	22	24	26	28	30	32
Кол-во шнеков [шт.]	2					
Кол-во ножей [шт.]	18					
Мощность трактора [л.с.]	от 80		от 90		от 100	
Ширина / Высота / Длина [см]	255 / 285 / 710	255 / 301 / 720	255 / 321 / 730	255 / 336 / 740	255 / 361 / 750	255 / 375 / 760
Масса [кг]*	6 500	6 600	9 700	10 000	10 300	10 650
Ширина выгрузного окна [см]	120					



ВОЗМОЖНАЯ КОНФИГУРАЦИЯ ВЫГРУЗНЫХ ОКОН ДЛЯ КОРМОСМЕСИТЕЛЕЙ OptiFEED UNO i UNO S

ВОЗМОЖНАЯ КОНФИГУРАЦИЯ ВЫГРУЗНЫХ ОКОН ДЛЯ КОРМОСМЕСИТЕЛЕЙ OptiFEED DUO i DUO HD



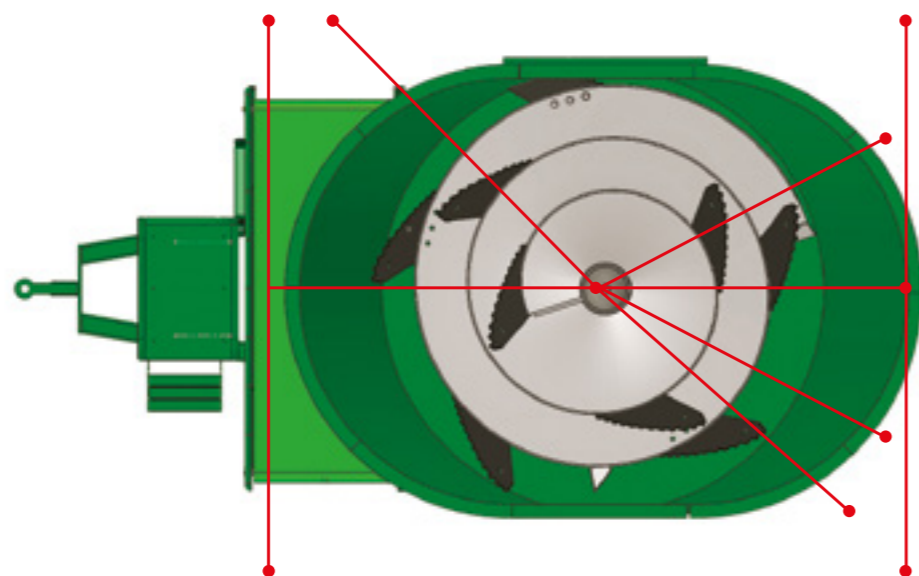
OptiFEED	UNO	UNO S
Выгрузная лента-передняя	+	-
Выгрузная лента-задняя	+	-
Выгрузная лента окно боковое	+	+
Два выгрузных окна задние	+	-
Выгрузное окно правое переднее	+	+
Выгрузное окно левое заднее	+	-
Гидравлическое управление конвейером	+	-
Разгрузочная лента PCV - задняя		
Центральное окно - бок		



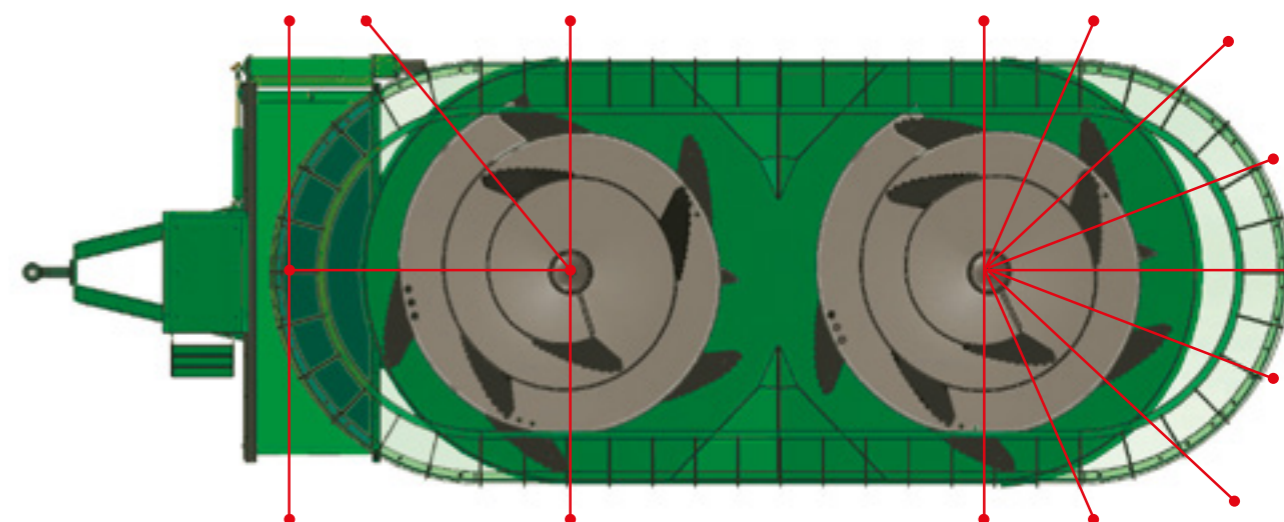
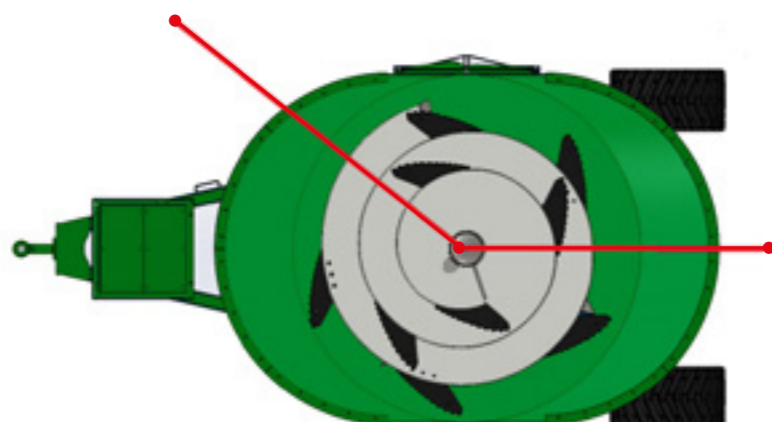
OptiFEED DUO OptiFEED DUO HD



OptiFEED UNO OptiFEED UNO S



OptiFEED UNO MINI



ОСИ И ШИНЫ	UNO	UNO S	DUO	DUO HD
R 15,3 - 10,0/75	s/P	s/P	-	-
R 15,3 - 11,5/80	o/P	o/P	o/T	-
R 14,5 - 30x11,5	o/P	o/P	o/T	o/T
R 15,5 - 400/60	o/P	-	o/T	o/T
R 17,5 - 215/75 двойные	-	-	s/P	-
R 19,5 - 435/50	o/P	-	o/P	s/P
425/40B17 Delcora GSP	-	-	o/P	o/P

УСЛОВНЫЕ ОБОЗНАЧЕНИЯ: s - стандарт, o - опция, P - одна ось, T - тандемная ось

Размеры могут изменяться в зависимости от выбранного оборудования и шин.



SaMASZ Sp. z o.o.

16-060 Заблудув,
ул. Травяста 1
тел.: **+48 85 664 70 31**
факс: **+48 85 664 70 41**

эл. почта: samasz@samasz.pl

www.samasz.com

Увлечение работой и постоянный поиск лучших инженерных решений — это идеи, которые с самого начала присущи работникам компании SaMASH и стали ключом к успеху.

Главными факторами, которые влияют на динамичное развитие компании являются близкий контакт с клиентом и открытость по отношению к его потребностям. Именно благодаря партнерскому диалогу с нашими сегодняшними и будущими клиентами, идя на встречу их ожиданиям и нуждам, создаем и укрепляем основы нашего успеха. Мы вместе создаем Бренд, который уже известен не только в Европе, но и во всем мире.

С целью постоянного совершенствования продуктов, компания SaMASH инвестирует в ИТР. Ищет и дает работу самым талантливым выпускникам технических вузов, которые в последствии становятся не только специалистами в своей отрасли, но также истинными последователями общего дела, что позволяет всегда рассчитывать на их компетентность и надежность.

Сегодня SaMASH является лидером в Польше, а также одним из крупнейших производителей сельхозтехники в Европе. В своем предложении компания имеет более 200 типов различных

Твой дилер:

машин: барабанных и дисковых косилок, ворошилок, граблей, мульчирователей, дорожных косилок, снежных отвалов. С начала существования компании мы произвели и продали более 85 тыс. косилок и несколько тысяч других машин. Экспортируем нашу технику в более чем 50 стран во всем мире. Наша торговая сеть насчитывает более 60 дилеров в Польше и 70 представительств за рубежом.

Нашей главной целью является постоянная модернизация и улучшение конструкции наших машин, а также внедрение современных технических решений при производстве продукции для достижения лидирующих позиций в отрасли. Мы понимаем, что в связи с трансформациями на современном рынке сельхозмашин, клиенты ищут Партнеров, которым можно доверять. Поэтому мы стараемся быть надежным и профессиональным производителем.

